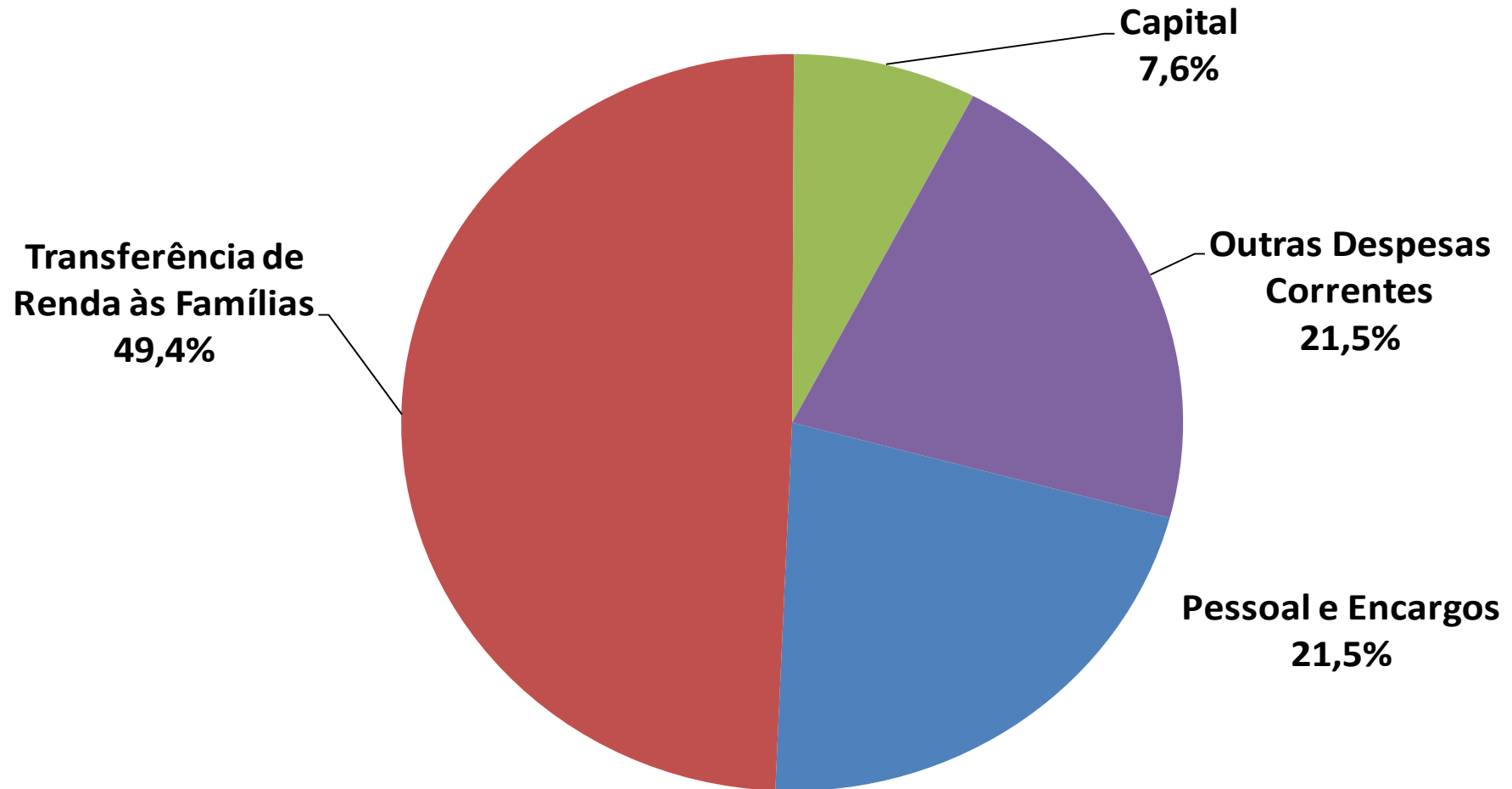


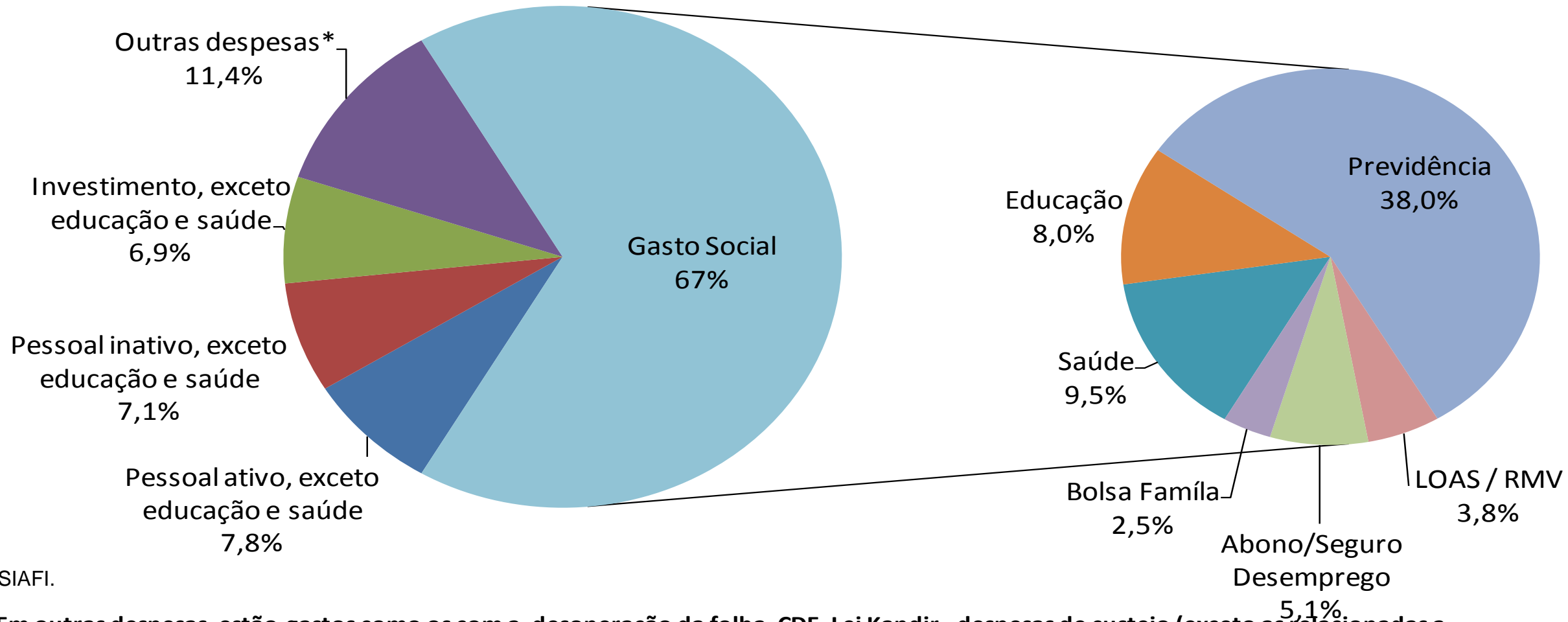
Cenário Fiscal Brasil 2015/2016

Participação dos Grandes Grupos de Despesa Primária do Governo Federal em 2014



Fonte: SIAFI.

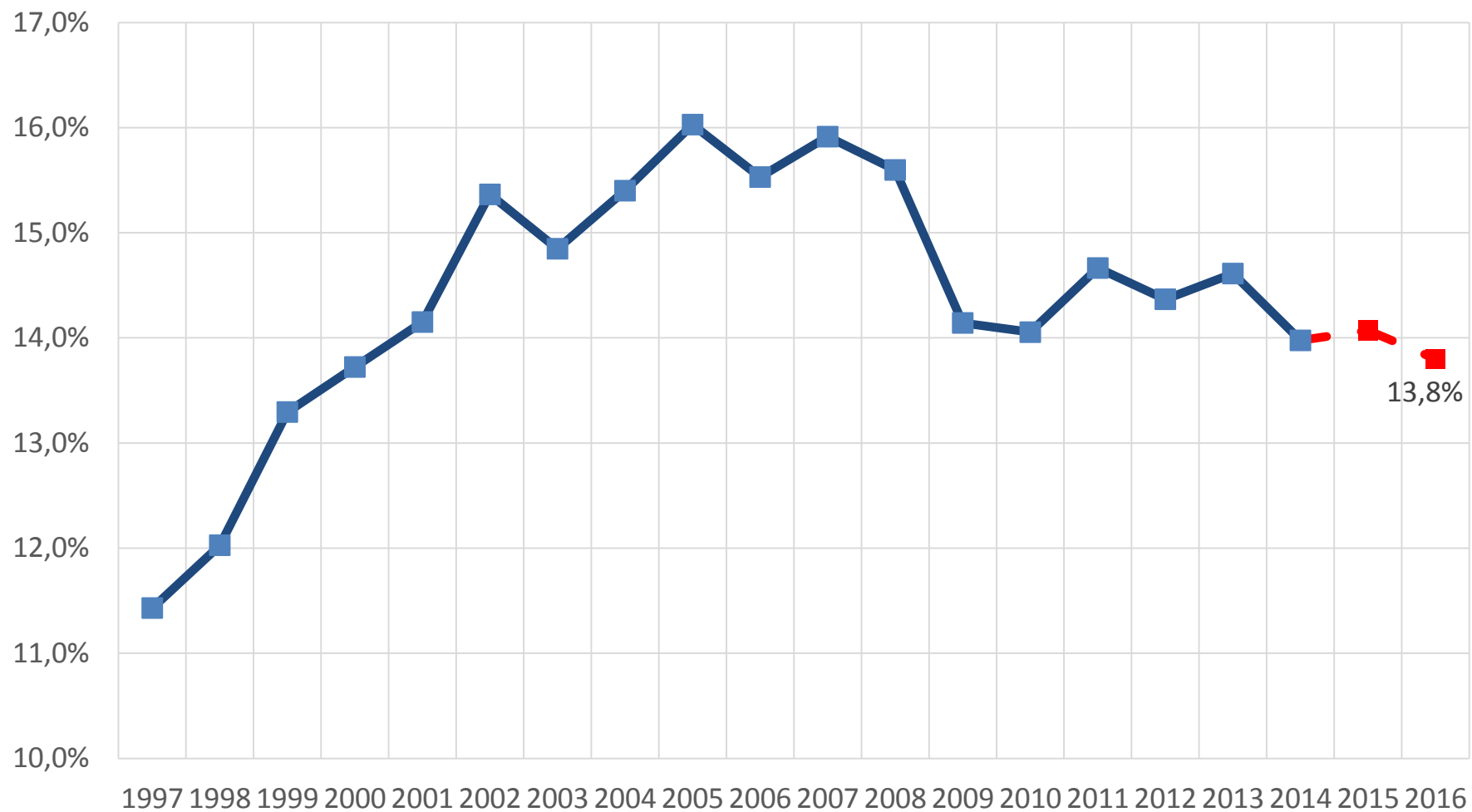
Participação dos Gastos Sociais na Despesa Primária do Governo Federal em 2014



Fonte: SIAFI.

* Em outras despesas, estão gastos como os com a desoneração da folha, CDE, Lei Kandir, despesas de custeio (exceto as relacionadas a educação e saúde), transferências a DF e ex-territórios para pagamento de pessoal e Sentenças e Precatórios (exceto as relacionadas a educação e saúde)

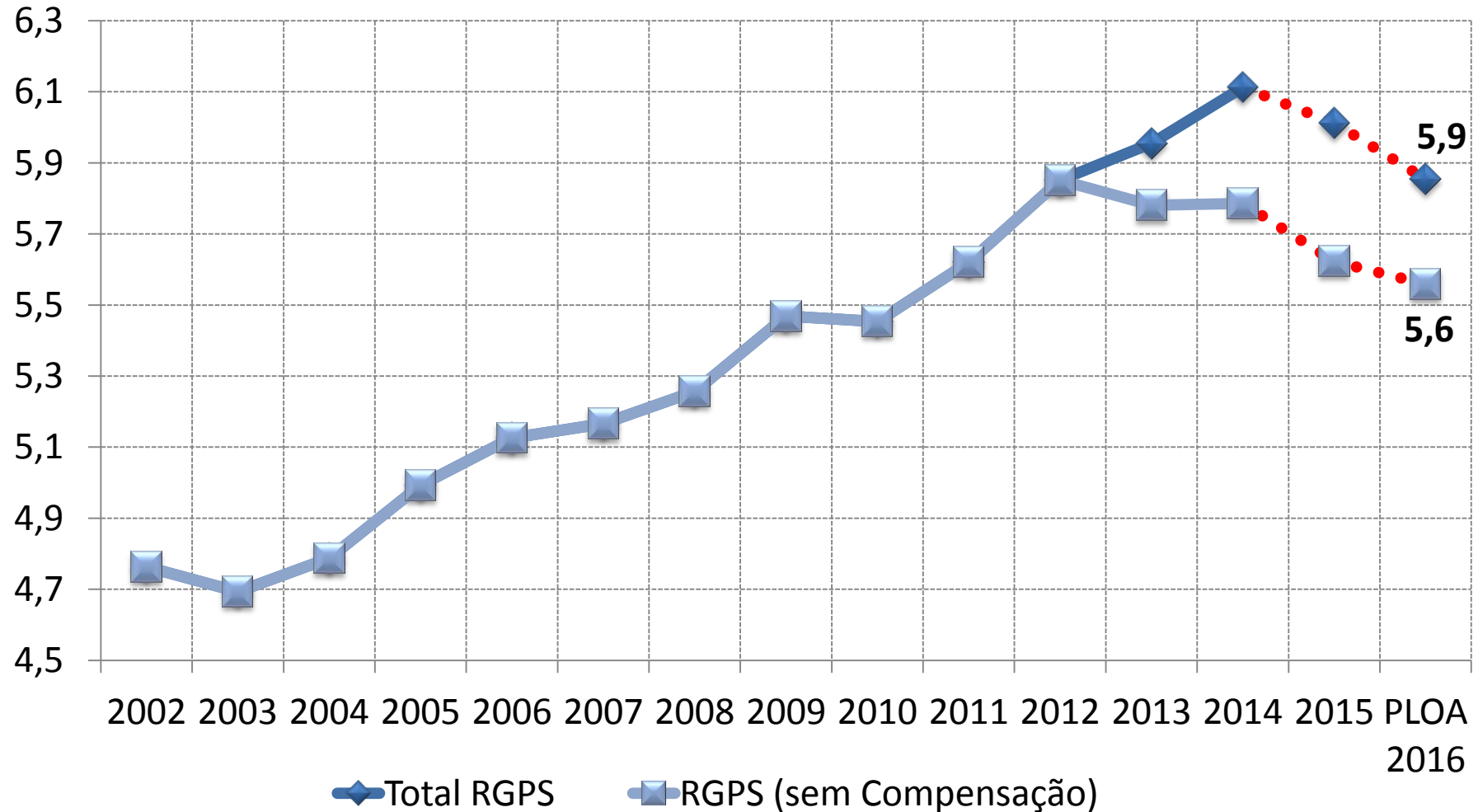
RECEITA DE IMPOSTOS E CONTRIBUIÇÕES FEDERAIS (em % do PIB)



Fonte: STN.

RECEITA PREVIDENCIÁRIA

(em % PIB)

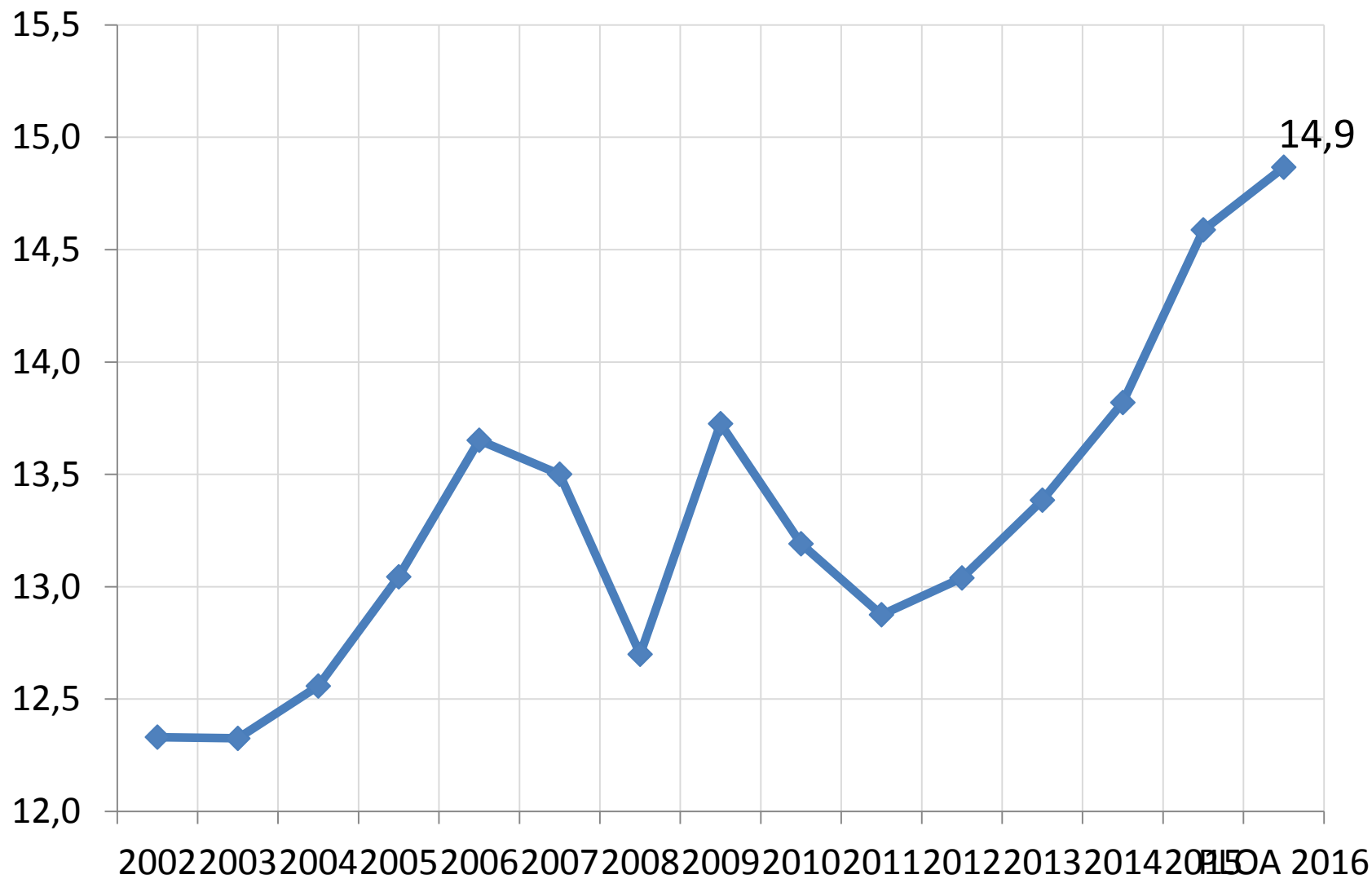


Principais ações de reequilíbrio fiscal adotadas desde janeiro

1. Contingenciamento de despesas discricionárias e redução de subsídios à energia
2. Reforma e redução do crescimento das despesas obrigatórias
3. Revisão de desonerações tributárias
4. Redução de subsídios financeiros em programas de crédito direcionado
5. Aumento de impostos, contribuições e tarifas

Esforço Fiscal em 2015	Em R\$ milhões	Em % do PIB	Participação no total
Total de medidas de redução de despesa discricionária	82.680	1,42	61,7%
1o contingenciamento em relação ao previsto na LOA	69.900	1,20	52,1%
2o contingenciamento em relação ao previsto na LOA	8.600	0,15	6,4%
Redução de concursos em relação ao previsto na LOA	4.180	0,07	3,1%
Total de medidas de redução de despesa obrigatória	25.714	0,44	19,2%
Diminuição do repasse à CDE	9.000	0,15	6,7%
Mudanças nos benefícios do FAT (MP 665)	6.336	0,11	4,7%
Mudanças na pensão por morte (MP 664)	978	0,02	0,7%
Mudanças no cronograma do abono salarial	9.400	0,16	7,0%
Total de medida de aumento de receita	25.657	0,44	19,1%
Revisão da desoneração de IPI sobre veículos	1.732	0,03	1,3%
Revisão da desoneração de IPI sobre móveis	194	0,00	0,1%
Revisão da desoneração de IPI sobre cosméticos	381	0,01	0,3%
Correção do PIS/COFINS importação	1.817	0,03	1,4%
Aumento do IOF crédito sobre pessoas físicas	4.915	0,08	3,7%
Aumento da tributação sobre combustíveis (CIDE e PIS/COFINS)	9.071	0,16	6,8%
Aumento da tributação sobre bebidas frias	1.500	0,03	1,1%
Reestabelecimento de PIS/COFINS sobre receitas financeiras	2.700	0,05	2,0%
Aumento no valor de tarifas (loteria, passaporte e outros)	1.320	0,02	1,0%
Aumento da CSLL sobre instituições financeiras	1.627	0,03	1,2%
Revisão da desoneração da folha de pagamento	400	0,01	0,3%
Esforço fiscal total em 2015 - Receitas e Despesas Primárias	134.051	2,30	100,0%

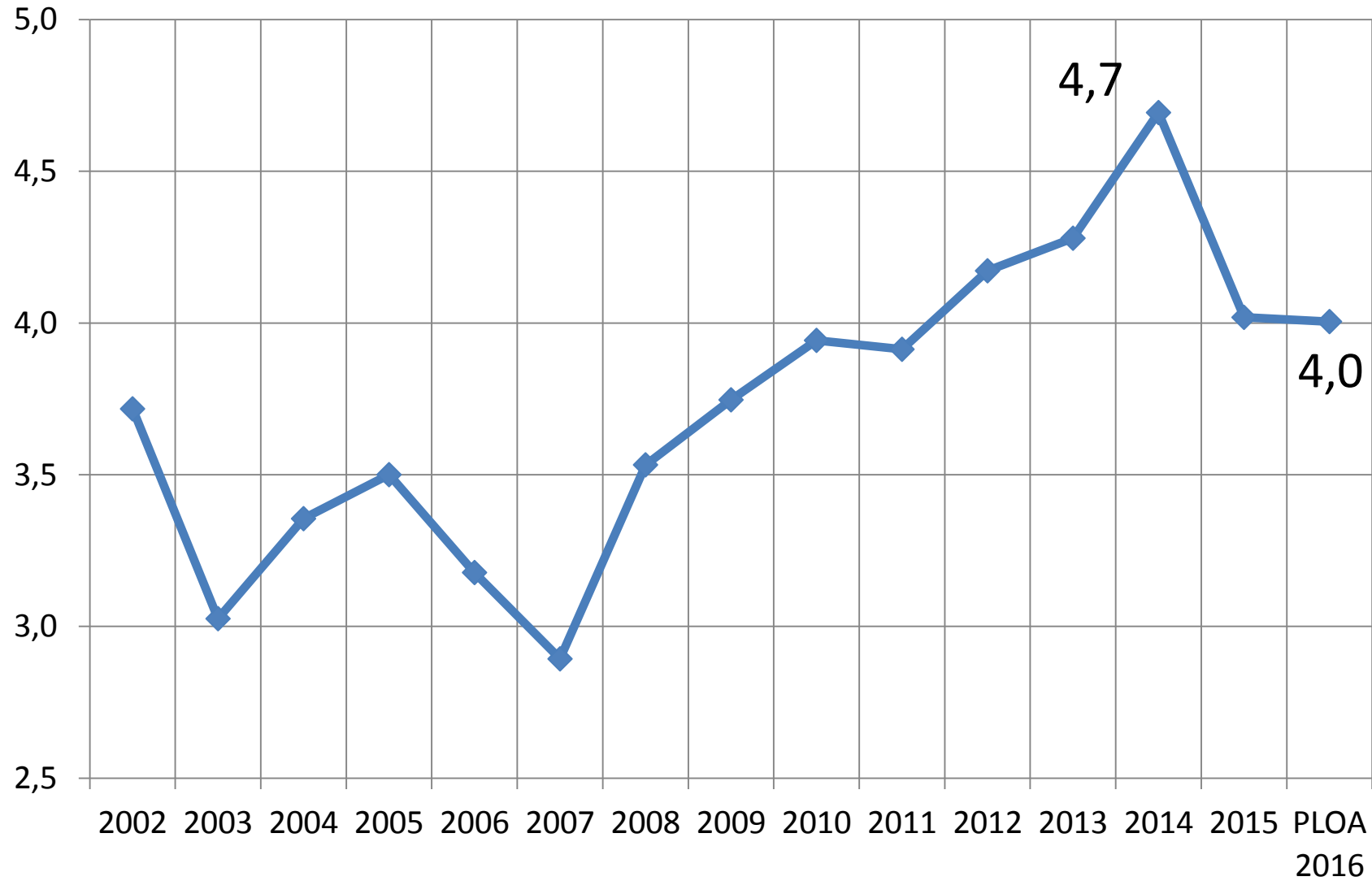
DESPESAS OBRIGATÓRIAS (em % PIB)



Fonte: MPOG.

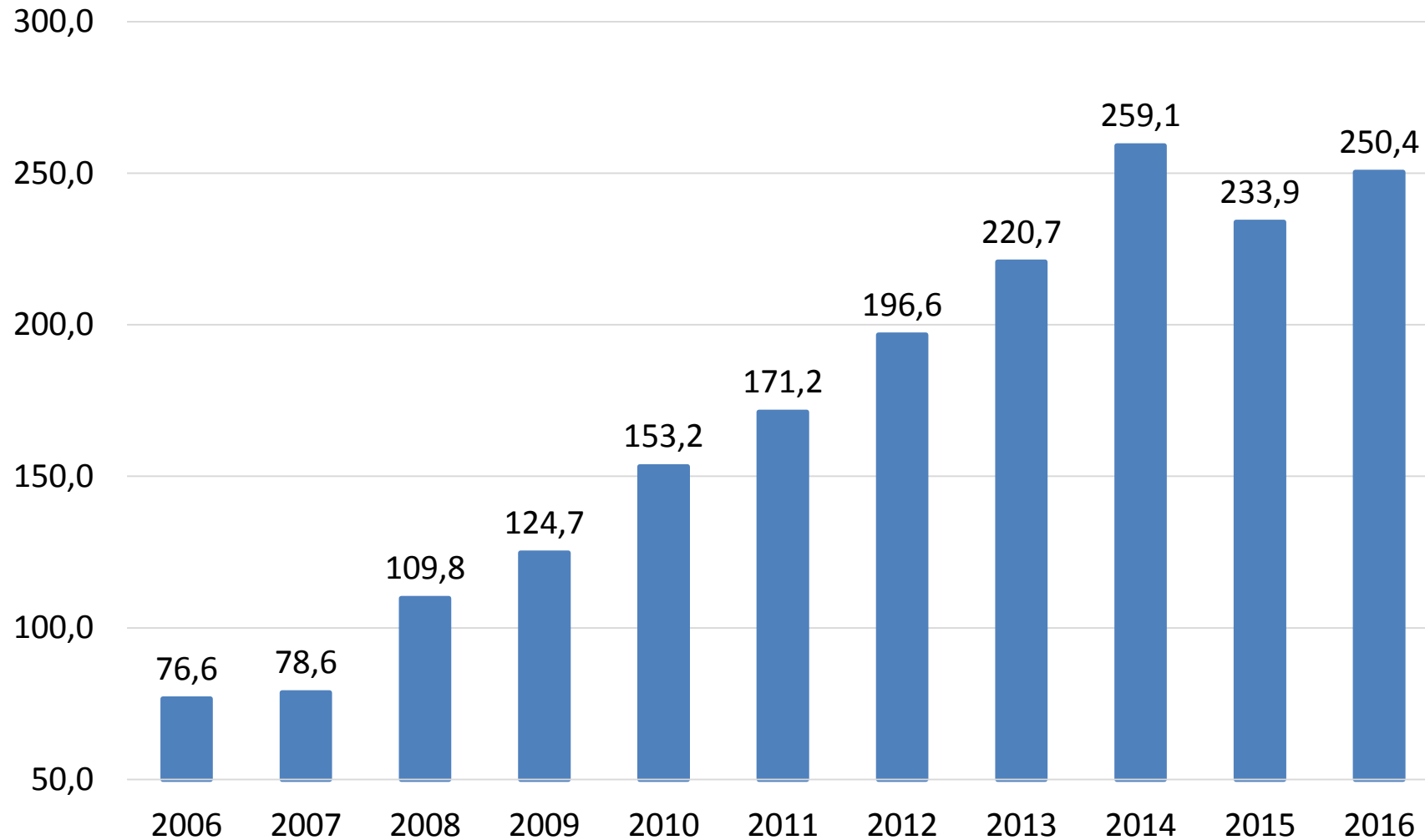
DESPESA DISCRICIONÁRIA

(em % PIB)



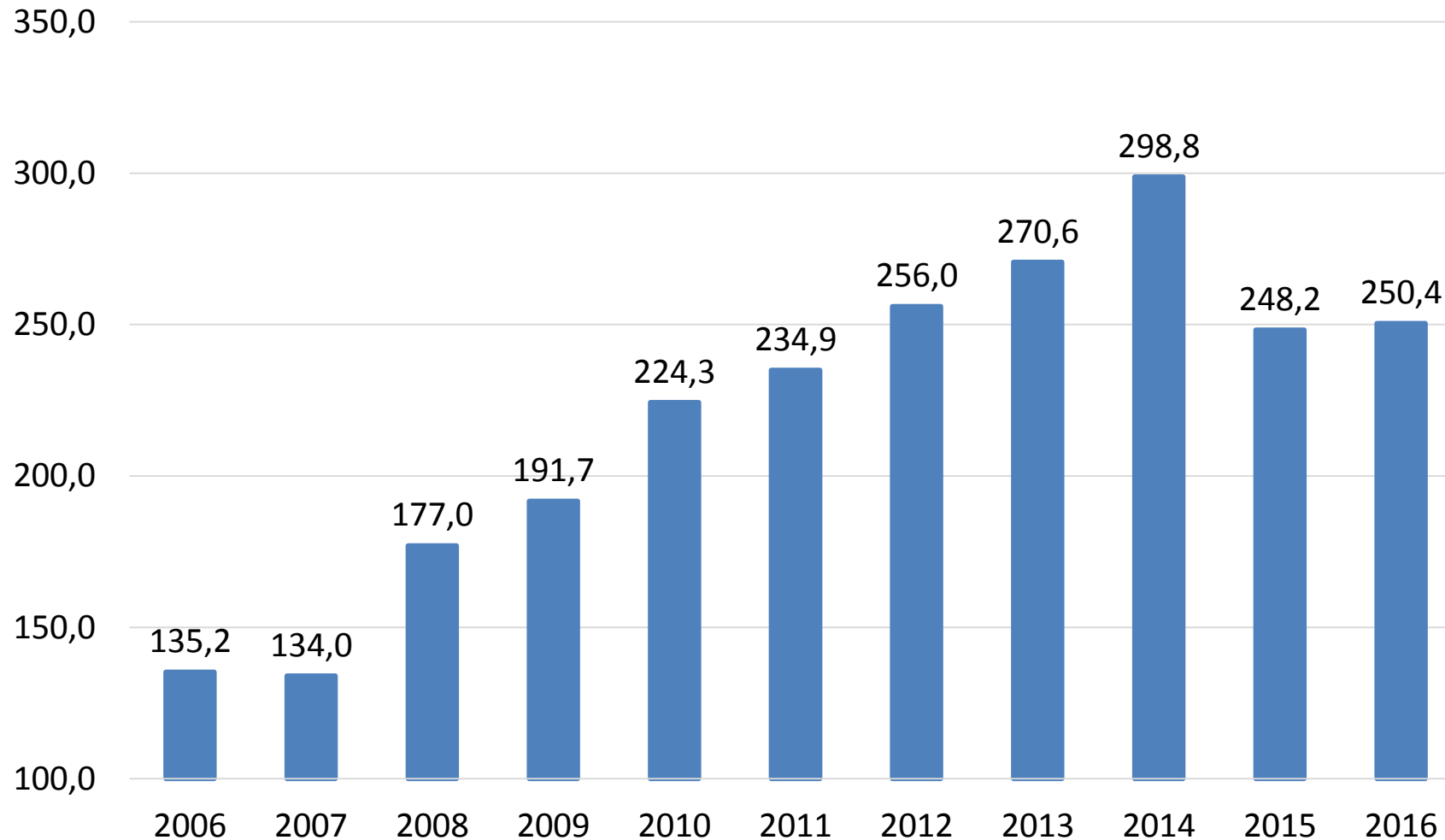
Fonte: MPOG.

Despesas Discricionárias (R\$ bilhões)



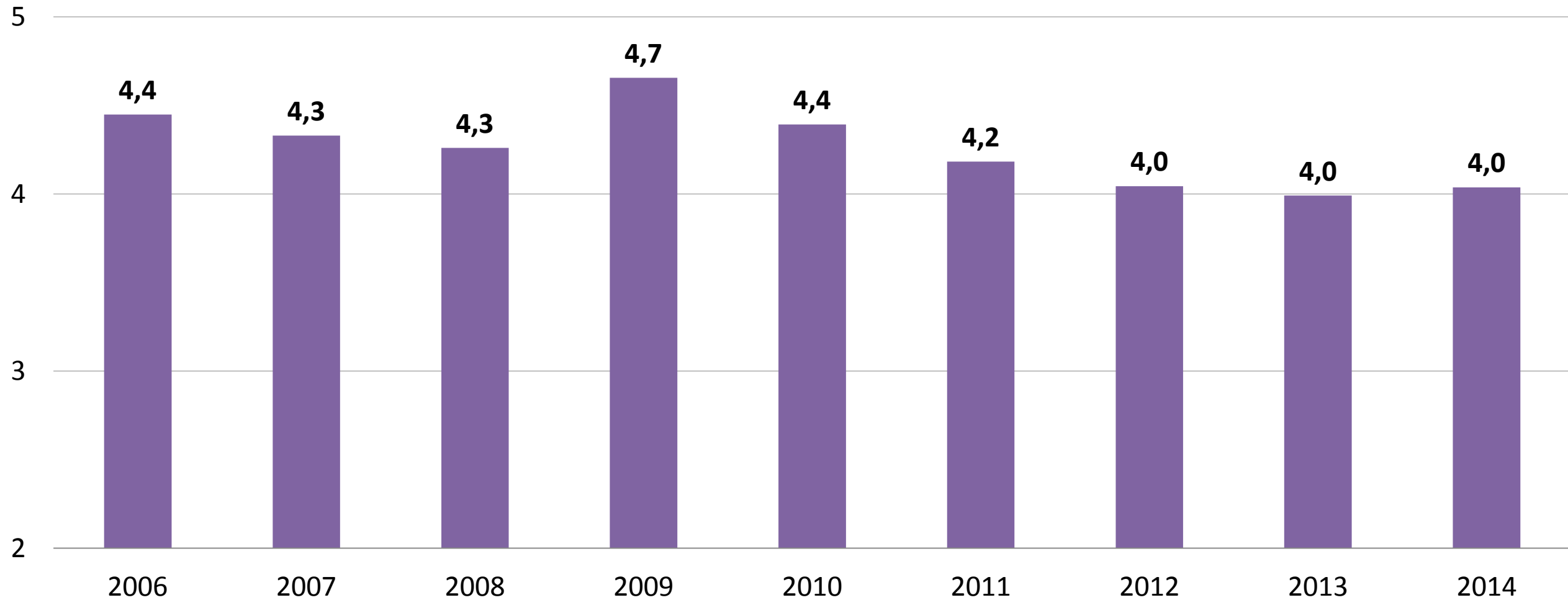
Fonte: MPOG.

Despesas Discricionárias (R\$ bilhões 2016 – corrigido pelo IPCA)

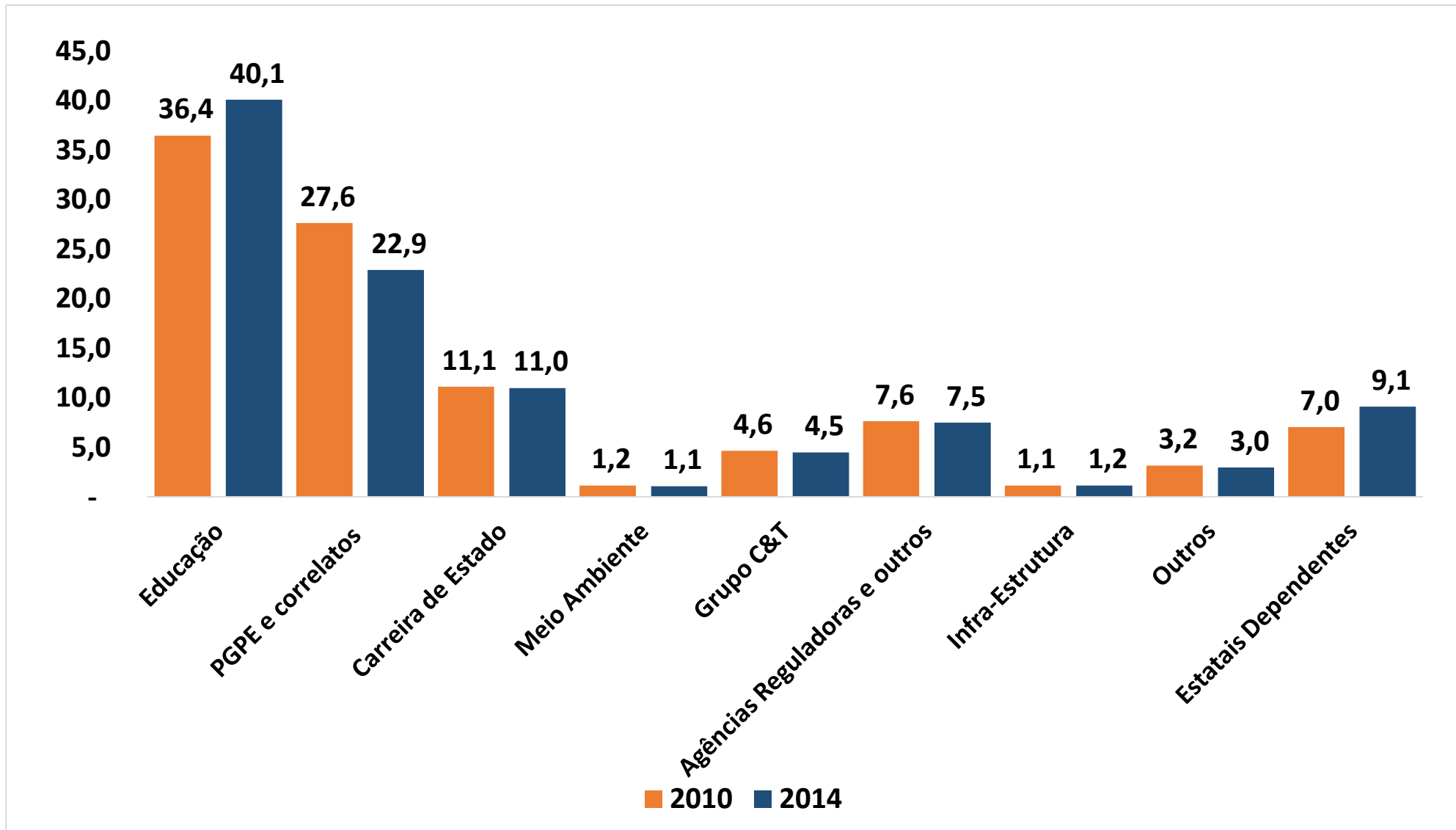


Fonte: MPOG.

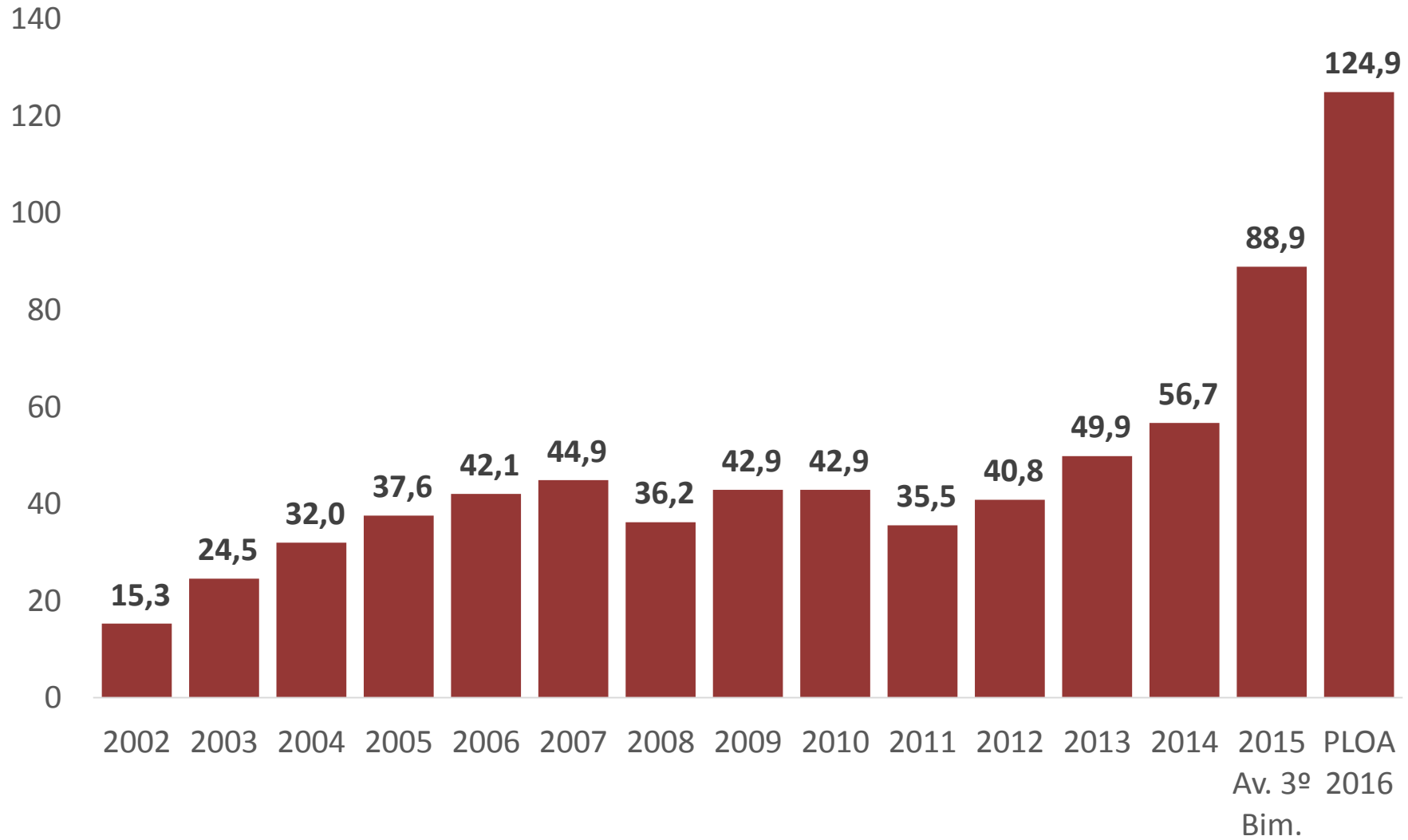
Despesa de Pessoal e Encargos (% PIB)



Participação (%) no Total dos Servidores Públicos Civis Ativos do Governo Federal

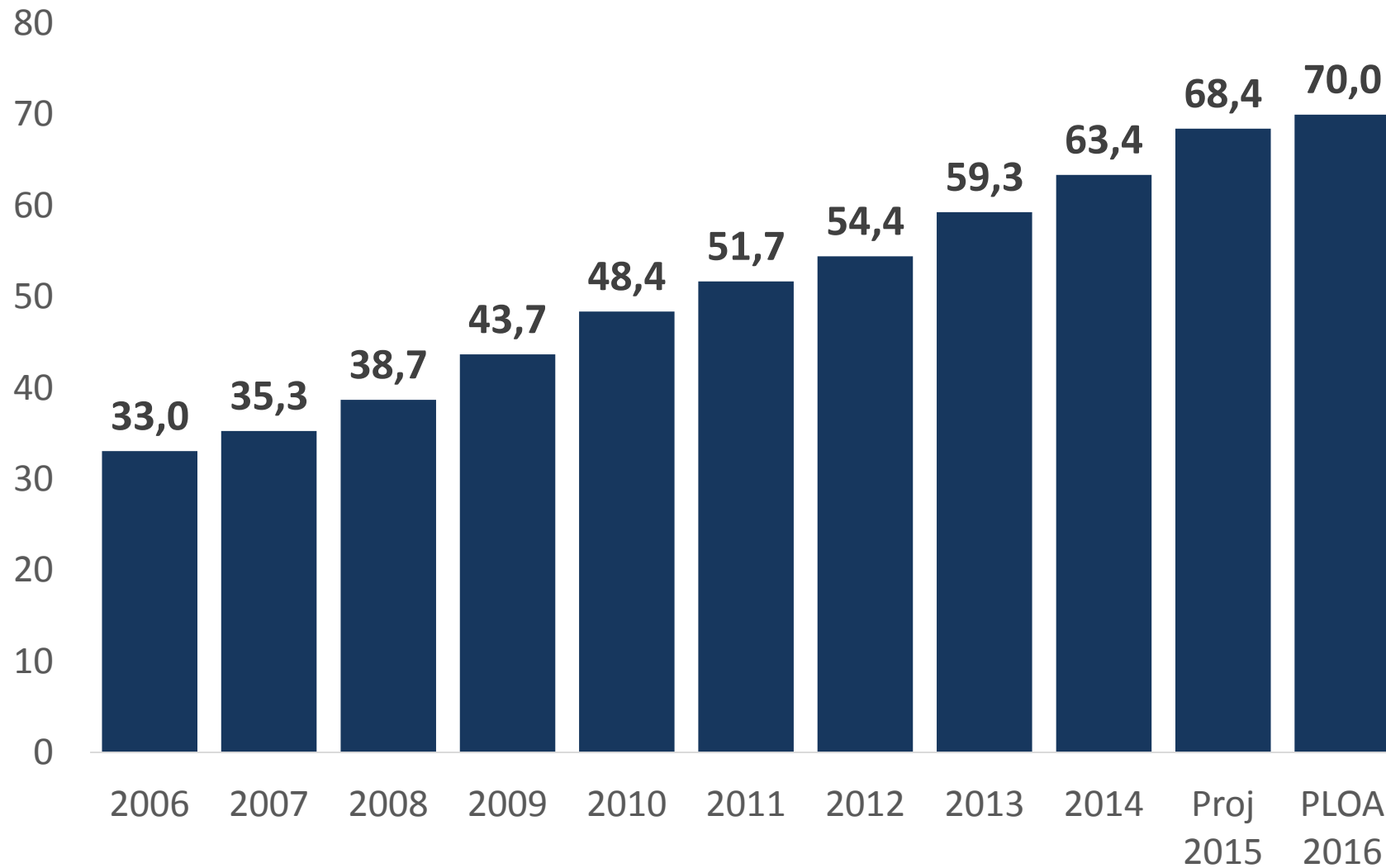


DÉFICIT DA PREVIDÊNCIA RGPS (R\$ bilhões)



Fonte: MPOG.

DÉFICIT DA PREVIDÊNCIA PÚBLICA (R\$ bilhões)



Fonte: MPOG.

Revisão de programas na elaboração do PLOA2016

- PLOA para 2016 já incluiu uma revisão de 42% do gasto em diversos programas.
- Redução de metas e alongamento de prazos de execução, mantendo os programas prioritários, com uma economia de R\$ 20,6 bilhões em relação ao previsto inicialmente para 2016.
- Principais programas reavaliados:
 - PAC mobilidade e Saneamento
 - Minha Casa Minha Vida
 - PRONATEC, FIES e Ciência sem Fronteira
 - Construção de cisternas e ATER
 - Implantação de UBS e Creches
 - Programas do Ministério da Defesa
 - Programa Nacional de Banda larga

Estimativa de Despesa Primária em 2016

Itens NFGC	PLOA 2016		
	R\$ bi	% do PIB	% da despesa
Despesa Total	1.210,6	19,4%	100,0%
Não contingenciáveis total	1095,5	17,6%	90,5%
Despesas Obrigatórias	960,2	15,4%	79,3%
Previdência	491,0	7,9%	40,6%
Pessoal (exceto FCDF)	252,6	4,0%	20,9%
FAT	55,0	0,9%	4,5%
Loas	46,1	0,7%	3,8%
Subsídios	28,3	0,5%	2,3%
Desoneração Folha	18,5	0,3%	1,5%
Legislativo e Jud.	13,6	0,2%	1,1%
FCDF	12,0	0,2%	1,0%
Sentenças Judiciais	10,3	0,2%	0,9%
Demais obrigatórias (inclusive com controle)	32,7	0,5%	2,7%
Despesas Discricionárias não contingenciáveis	135,3	2,2%	11,2%
Saúde mínimo (exceto pessoal e benefícios)	89,5	1,4%	7,4%
Bolsa Família	28,8	0,5%	2,4%
Educação mínimo (exceto pessoal e benefícios)	17,0	0,3%	1,4%
Benefícios aos servidores	12,5	0,2%	1,0%
Despesas Discricionárias Contingenciáveis	115,1	1,8%	9,5%
PAC	42,4	0,7%	3,5%
Demais	72,7	1,2%	6,0%
Obs.: Despesas Discricionárias Totais	250,4	4,0%	20,7%